





МБДОУ Детский сад №19 «Василёк»

Использование электронных ресурсов в общении с родителями



г. Инта, 2020 г.





Требования к педагогам по ФГОС ДО



- Владеть ИКТ-компетенциями, необходимыми и достаточными для планирования, реализации и оценки образовательной работы с детьми раннего и дошкольного возраста.
- Выстраивать партнерское взаимодействие с родителями (законными представителями) детей раннего и дошкольного возраста для решения образовательных задач, использовать методы и средства для их психолого-педагогического просвещения.

(Приказ Министерства труда и социальной защиты РФ от 18 октября 2013 г. "Профессиональный стандарт педагога в сфере дошкольного образования")

Основные направления работы ДОУ с родителями по ФГОС ДО

Информирование родителей (законных представителей) относительно целей дошкольного образования, общих для всего образовательного пространства РФ, а также о Программе ДОУ

Вовлечение родителей в образовательную деятельность ДОО, совместная работа по воспитанию детей, охране и укреплению их здоровья

Создание условий для родителей по поиску, использованию материалов, обеспечивающих реализацию Программы, в том числе в информационной среде



Преимущества использования электронных ресурсов во взаимодействии с семьями дошкольников

- минимальное время доступа родителей к информации,
- возможность демонстрации документов, фотоматериалов,
- индивидуальный подход к родителям,
- диалог воспитателя с родителями,
- диалог субъектов коммуникации,
- информация доступна родителям в удобное время,
- оперативное получение информации родителями,
- оптимизация взаимодействия педагога с семьей,
- заказной принцип консультирования родителей.



**Формы взаимодействия
с родителями
с помощью электронных ресурсов**



- Сайт МБДОУ
- Электронная почта
- Анкетирование/опрос родителей
- Создание презентаций для родителей
- Общение в группе в социальной сети
VK
- Квест-игры для детей
- Интерактивные игры для детей
- Создание медиатеки
- Блоги и странички педагогов
- Чат в мессенджере Viber
- СМС-сообщения

Информация на сайте МБДОУ

<http://mbdou19.ucoz.ru/>

КОНКУРС ФОТОГАЗЕТ «СПОРТИВНЫЙ ПОРТРЕТ НАШЕЙ СЕМЬИ»

В рамках решения годовой задачи в детском саду прошел конкурс фотозагет «Спортивный портрет нашей семьи».

Целью проведения конкурса являлось:

Привлечение родителей к формированию и закреплению у детей навыков здорового образа жизни через оформление семейных фотозагет, популяризации содержания образовательной деятельности в образовательной области «Физическое развитие». Победители конкурса «Спортивный портрет нашей семьи» определялись по следующим критериям:

- *Содержательность, значимость материала (спортивный опыт семьи, рекомендации);
- *Другие печатные материалы: стихи, загадки, детские рассказы о спорте и другое;
- *Эстетичность в оформлении фотозагеты;
- *Оригинальность оформления.

Воспитатели с родителями и детьми очень ответственно подошли к конкурсу. Родители оформляли газеты, в которую помещали фото, рисунки, рассказы о том, как организуется активный отдых, как члены семьи занимаются спортом. Газеты отличались красочностью, наличием большого количества фотографий, стихотворений, в том числе сочиненных самими родителями.

В конкурсе участвовали все 10 групп, представлено было 21 фотозагет. Наиболее активными по количеству оформленных фотозагет отметили группу «Любознайки» (4 семьи), группу «Малышок» (4 семьи). В остальных группах участвовали по 1, 2 семьи.

Все газеты были размещены в рекреации дошкольного учреждения.

В соответствии с критериями конкурса жюри вынесло следующее решение:

1 место - семья Подсудевских, группа «Солнышко» («Папа, мама, я – спортивная семья»).



Воспитатель Маликова Елена Владимировна провела физкультурно-музыкальное развлечение совместно с родителями «Здоровые дети одной планеты». Мама воспитанников исполняли роли врачей (стоматолог, лор, педиатр, ортопед, окулист), которые давали в игровой форме детям советы, как быть здоровыми. Музыкальный руководитель Зайцева Елена Александровна помогла создать атмосферу радости и веселья, обогатив праздник танцами, песнями, бодрым, зажигающим музыкальным сопровождением.



Версия для слабовидящих

Муниципальное бюджетное дошкольное образовательное учреждение
«Детский сад № 19 «Василек»
компенсирующего вида



19.01.2020
21:21

Главная Мой профиль Выход RSS Вы вошли как Гость

Меню сайта

- Новости
 - Сведения об образовательной организации
- Предписания органов осуществляющих государственный контроль (надзор) в сфере образования
- Информация о доходах
- Противодействие коррупции
- Безопасность
- Информационная безопасность
- 100-летие образования Республики Коми
- Родительская страничка
- Наши группы
- Независимая оценка качества образовательной деятельности
- Консультации специалистов

Мы рады приветствовать Вас в муниципальном бюджетном дошкольном образовательном учреждении «Детский сад № 19 «Василек» компенсирующего вида



169840, Республика Коми, г. Инта, ул. Мира, д. 15 а

Телефон: 8 (82145) 61521


e-mail: vasilek.Inta@yandex.ru

Режим работы детского сада:
с 7-00 до 19-00

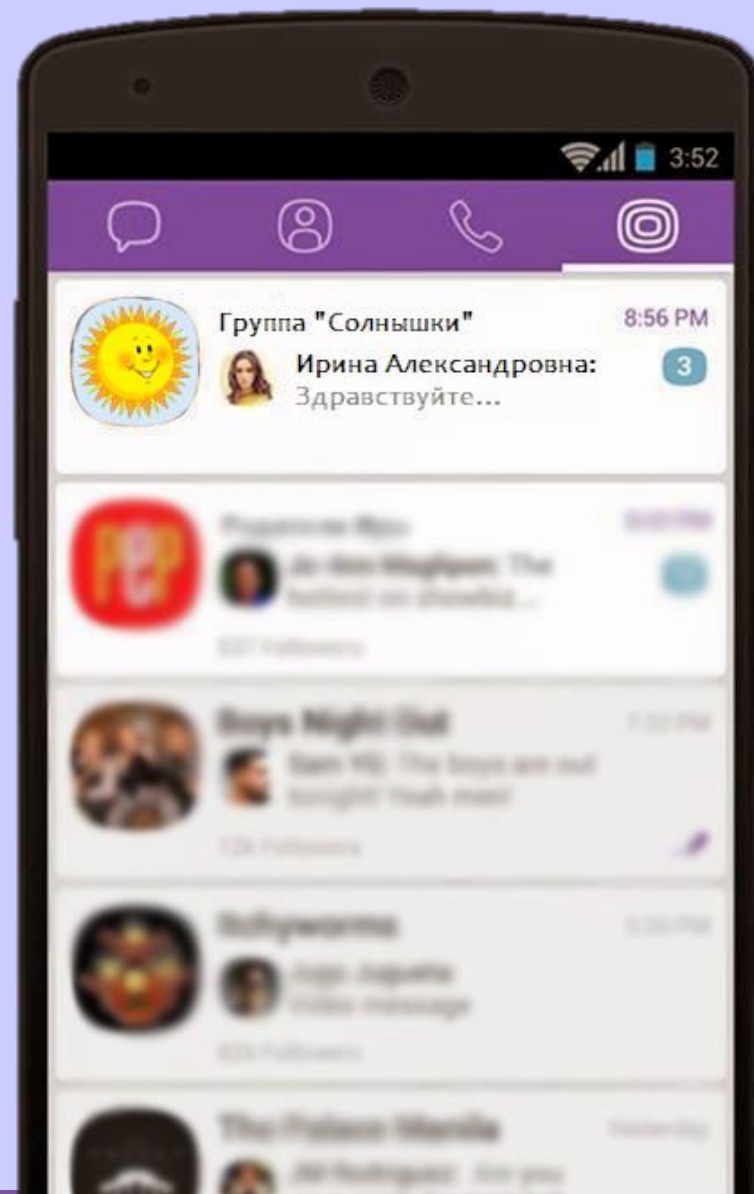
Выходной: суббота, воскресенье

[ialisty/instruktor po fizicheskoj ku](#)

Сотовая связь



Общение в Viber






Электронная почта

Комплекс кинезиологических упражнений.

Елизавета Ипатова




Кому: tania1987.05@mail.ru, love-my-cat@mail.ru, tokarevamn2311@gmail.com, edouard.desyatnikov@ya.ru, aveefalam04011@yandex.ru, OLGA.PANKIV@inbox.ru, galaktionovaw@mail.ru, beata2509@mail.ru, ogulevataa@gmail.com, belova.inta@yandex.ru



1 файл Скачать (384 КБ)

Уважаемые родители, предлагаем Вам комплекс кинезиологических упражнений для развития умственных способностей и физического здоровья через определенные виды упражнений. С дополнительной информацией по выполнению данного комплекса Вы можете ознакомиться в нашей группе в контакте «Солнышко» + посмотреть по указанной ссылке в группе видеоролик по выполнению кинезиологических упражнений в домашних условиях.

С уважением педагоги группы.



Мини-сайты педагогов

Социальная сеть работников образования nsportal.ru

ДЕТСКИЙ САД НАЧАЛЬНАЯ ШКОЛА ШКОЛА НПО и СПО ВУЗ

ПРОСМОТР ГОСТЕВАЯ АУДИО ВИДЕО ВЕРСИЯ ДЛЯ СЛАБОВИДЯЩИХ

Смирнова Лада Валентиновна
сайт воспитателя ДОУ группы для детей с ОНР

Не навреди! Пойми, признай и воспитай любовь!

Стоит только иначе взглянуть на вещи, и жизнь потечет в ином направлении.
© Юкио Мисима

Быть воспитателем, значит иметь терпение, сострадание любовь к детям, как к своим. Ведь по сути, это дети, которые не являются родственниками, но про которых начинаешь говорить – «мои дети», радуешься достижениям каждого ребёнка, пусть небольшим, но его личным победам.

Мои альбомы

"Дары осени".
Карвинг.

Профессия: Воспитатель
Профессиональные интересы: Коррекционная работа
Увлечения: Чтение, спорт, вязание
Регион: Республика Коми
Населенный пункт: г. Инта
Место работы: МБДОУ "Детский сад №19 "Василек"
Звание, ученая степень: 1 кв. категория

О себе

Стаж педагогической деятельности - 15 лет. Первая квалификационная категория.
2009 год - Слободской государственный колледж педагогики и социальных отношений по специальности "Дошкольное образование", получила квалификацию "воспитатель дошкольных учреждений, воспитатель дошкольных учреждений для детей с недостатками умственного и (или) речевого развития"
2011 год - ГОУДПО "Коми республиканский институт развития образования" программа "Обновление содержания и современные технологии ДО в условиях модернизации образования"
2018 год - ФГБОУ ВО "Вятский государственный университет" направление "Специальное (дефектологическое) образование" профиль "Логопедия"

Мои публикации:

Воспитательная работа

- Как снять напряжение у ребенка

Здоровый образ жизни

- Воспитание здорового ребенка
- Диагностика уровня развития мелкой моторики рук у детей.
- Мультфильмы о здоровье
- Питание детей в семье
- Проект "Быть здоровым - здорово!"
- Проект по ЗОЖ «Здоровые дети одной планеты».
- Сон дошкольников в детском саду

<https://nsportal.ru/smirnova-lada-valentinovna>

Персональный сайт инструктора по физической культуре **Жевлакова Алла Леонидовна**



© 2016 Республика Коми, Инта

<https://vasilek19-ru.webnode.ru/>





Моя страница
Новости
Сообщения
Друзья
Сообщества
Фотографии
Музыка
Видео

Закладки
Документы

"Солнышко" (МБДОУ "Василёк") Вы участник ▾

Группа "Солнышко" приветствует всех Солнышек и их Мамочек и Папочек!
Назначение сайта: обмен информацией и обсуждение общих вопросов группы.

Информация Свежие новости

Закрѳто · Откроется в 7:00


улица Мира 15а, Инта Подробнее

Павловский 17 15А
Детский сад № 19 Василёк
© Яндекс Условия использования Яндекс

Написать сообщение
Управление
Сообщения
Статистика
Комментарии
События
Реклама сообщества

Сайт группы
ВКонтакте

<https://vk.com/solnishkointa>



Опросы / анкетирование родителей

Анкеты · "Солнышко" (МБДОУ "Василёк")

Ответы пользователей. Анкета "Здоровый образ жизни в семье"

2. На что, на Ваш взгляд, должны обращать особое внимание семья и детский сад, заботясь о здоровье и физическом развитии ребёнка?	3. Какие закаливающие процедуры наиболее приемлемы для Вашего ребёнка?	4. Знаете ли Вы, как укреплять здоровье ребёнка?	5. Считаете ли Вы питание своего ребёнка вне детского сада полноценным?	6. Какой отдых Вы предпочитаете для ребёнка?
д) благоприятная психологическая атмосфера	б) облегчённая одежда в группе	а) да	б) отчасти	в) по-разному
			а) да	б) активный (спорт, игры, выезд на природу и т.д)
			г) затрудняюсь ответить	в) по-разному

Анкета "Здоровый образ жизни в семье"

- Часто ли болеет Ваш ребёнок?
 - совсем не болеет 18.2% (2)
 - редко болеет 54.5% (6)
 - часто болеет 27.3% (3)
- На что, на Ваш взгляд, должны обращать особое внимание семья и детский сад, заботясь о здоровье и физическом развитии ребёнка?
 - соблюдение режима 36.4% (4)
 - полноценный сон 9.1% (1)
 - достаточное пребывание на свежем воздухе 9.1% (1)
 - здоровая гигиеническая среда 0% (0)
 - благоприятная психологическая атмосфера 9.1% (1)
 - физические занятия 9.1% (1)
 - закаливающие мероприятия 9.1% (1)
 - Другое 18.2% (2)
- Какие закаливающие процедуры наиболее приемлемы для Вашего ребёнка?
 - облегчённая форма одежды на прогулке 27.3% (3)
 - облегчённая одежда в группе 27.3% (3)
 - обливание ног водой контрастной температуры 0% (0)
 - хождение босиком 0% (0)
 - прогулка в любую погоду 45.5% (5)
 - полоскание горла водой комнатной температуры 0% (0)
- Знаете ли Вы, как укреплять здоровье ребёнка?
 - да 45.5% (5)
 - частично 45.5% (5)
 - нет 9.1% (1)
- Считаете ли Вы питание своего ребёнка вне детского сада полноценным?
 - да 45.5% (5)
 - отчасти 45.5% (5)
 - нет 0% (0)
 - затрудняюсь ответить 9.1% (1)
- Какой отдых Вы предпочитаете для ребёнка?
 - пассивный отдых дома 9.1% (1)
 - активный (спорт, игры, выезд на природу и т.д) 9.1% (1)
 - по-разному 81.8% (9)
 - Другое 0% (0)
- Как Ваши дети проводят досуг?
 - забавушки, дедушки 17.9% (5)
 - гуляют во дворе 25% (7)
 - смотрят телевизор 14.3% (4)
 - занимаются любимым делом 32.1% (9)
 - занимаются спортом (кружки, секции и др.) 10.7% (3)
- Откуда Вы получаете знания о здоровом образе жизни?
 - из специальных книг 17.4% (4)
 - из интернета 30.4% (7)
 - из беседы со знакомыми 13% (3)
 - в детском саду 39.1% (9)
- Нужна ли Вам помощь детского сада в формировании ЗОЖ у Вашего ребёнка?
 - да 72.7% (8)
 - частично 27.3% (3)
 - нет 0% (0)

Ответы пользователей. Опрос №466293

1. Ваше отношение к использованию информационных компьютерных технологий в детском саду?	2. Для чего из перечисленного ребенок в Вашей семье обычно использует компьютер дома?	3. Следите ли вы за тем, чем ребёнок занимается за компьютером?	4. С какими моментами использования ИКТ Вы согласны?	5. Что Вы про себя могли бы сказать?
считаю возможным их использование в детском саду	смотрит видеоролики, слушает аудиосказки	Да	нет положительных моментов в использовании компьютера	Нахожу для себя и своего ребёнка интересные ресурсы Интернета.
считаю возможным их использование в детском саду	смотрит видеоролики, слушает аудиосказки	Да	компьютерные игры развивают у ребёнка быстроту реакции, мелкую моторику рук, визуальное восприятие объектов, память и внимание	Использую компьютер для расширения кругозора
должны использоваться	смотрит видеоролики, слушает аудиосказки			



Анкеты

Опрос №474162

Анкета «Здоровый образ жизни»

Опрос №466293

"Информационно-компьютерные технологии и семья"

Опрос "Информационно-компьютерные технологии и семья"

- Ваше отношение к использованию информационных компьютерных технологий в детском саду?

считаю возможным их использование в детском саду 54.5% (6)

их использование должно быть ограничено 18.2% (2)

должны использоваться 27.3% (3)

Другое 0% (0)
- Для чего из перечисленного ребенок в Вашей семье обычно использует компьютер дома?

смотрит видеоролики, слушает аудиосказки 54.5% (6)

играет 18.2% (2)

занимается по специальным детским развивающим программам 9.1% (1)

ребенку не разрешаем пользоваться компьютером 9.1% (1)

Другое 9.1% (1)
- Следите ли вы за тем, чем ребёнок занимается за компьютером?

Да 90.9% (10)

Нет 0% (0)

Стараюсь, но не всегда получается. Редко. 9.1% (1)
- С какими моментами использования ИКТ Вы согласны?

компьютерные игры развивают у ребёнка быстроту реакции, мелкую моторику рук, визуальное восприятие объектов, память и внимание, логическое мышление, зрительно-моторную координацию, (речь идет об играх, которые имеют возрастную рекомендацию) 70% (7)

ребёнок, который с детства ориентируется в компьютере, чувствует себя более уверенно, потому что ему открыт доступ в мир современных технологий 20% (2)

нет положительных моментов в использовании компьютера 10% (1)

Другое 0% (0)
- Что Вы про себя могли бы сказать?

Нахожу для себя и своего ребёнка интересные ресурсы Интернета. 45.5% (5)

Активный пользователь Интернет. 36.4% (4)

Нет компьютера дома. 0% (0)

Другое 18.2% (2)
- Посещаете ли вы сайт нашего учреждения <http://mbdou19.ucoz.ru/>?

Да 90.9% (10)

нет, первый раз слышу про сайт 9.1% (1)

Информационный материал для работы с родителями



ОРГАНИЗАЦИЯ ПИТАНИЯ ДЕТЕЙ В СЕМЬЕ

- Ребёнка надо кормить в строго установленное время.
- Давать только то, что полагается по возрасту.
- Кормить детей надо спокойно, терпеливо, давая возможность хорошо прожёвывать пищу.
- Ни в коем случае не применять наказания.
- Не отвлекать ребенка во время еды.
- Не применять несъеденное.

Выбираем ребенку спортивную секцию

Ребенок растет, больше двигается, и в четыре-пять лет родители начинают думать о занятиях спортом. В какую бы секцию его отдать? Она активная — отдадим на легкую атлетику. Он дерется с мальчишками — однозначно, борьба. Спортивная гимнастика — мама в детстве хотела стать гимнасткой, это так красиво. А, может, плавание, это полезно... Вариантов слишком много, но есть несколько важных пунктов, которые помогут родителям сделать выбор.

Пусть решает сам?

В первую очередь, конечно, разумно будет учесть желания ребенка. Не надо руководствоваться своими детскими мечтами о спортивной карьере, которые не осуществились. Родители, возможно, лучше ребенка знают, что будет ему полезно, но если спорт совсем не приносит удовольствия, то и пользы от него будет немного. Если ребенок все время сидит на диване с книжкой и не выходит на улицу побегать с друзьями, а вы отберете у него любимую книжку и насильно запишете на баскетбол

Игры, развивающие речевое дыхание



Особенности физического развития детей 5-6 лет

Дошкольный период физического развития еще называют «**периодом первого вытяжения**». Ребенок за год вырастает на 7-10 см. В 5 лет средний рост ребенка равен 106,0-107,0 см при весе 17,0-18,0 кг. В 6 лет ребенок прибавляет примерно по 200 г в месяц и вытягивается на полсантиметра.

В дошкольном возрасте части тела развиваются неравномерно. В 6 лет у детей обоих полов расширяются плечи и таз, вытягиваются конечности. Однако, например, у девочек грудная клетка развивается интенсивнее, чем у мальчиков. Зато мальчики увереннее прибавляют в весе.

В 5-6 лет опорно-двигательный аппарат еще до конца не окреп. Детям 5-7 лет нельзя носить тяжести, так как существует угроза искривления позвоночника.

Нельзя тянуть детей за руки, поскольку существует вероятность вывихнуть локтевой сустав. Дело в том, что локтевой сустав растет быстро, а его «фиксатор» — кильевидная связка — свободна. Поэтому при сгибании кофты с узкими рукавами надо также соблюдать осторожность.

К 5-7 годам у детей еще не завершено **формирование стопы**. Родителям следует быть внимательнее при выборе детской обуви во избежание плоскостопия. Не покупайте обувь на вырост! Размер обуви должен быть подходящим; подошва не должна быть жесткой. Так же плоскостопие может развиться у детей с избыточной массой тела.

У детей к 6 годам уже хорошо сформированы крупные мышцы туловища и конечностей, а мелкие мышцы кистей рук еще мало развита.

ЧТО ДЕЛАТЬ, ЧТОБЫ ДЕТИ ВЫРОСЛИ ЗДОРОВЫМИ?

1. ЧТОБЫ РЕБЕНОК ВЫРОС ЗДОРОВЫМ ЧЕЛОВЕКОМ, ВАМ ВАЖНО ЗАБОТИТЬСЯ И О СВОЕМ ЗДОРОВЬЕ

Педагоги и психологи говорят родителям: «Старайтесь активно участвовать в оздоровлении своего ребенка». Участвовать - это значит не только говорить, что делать, чтобы не болеть, но показывать личным примером. Если дома у большинства членов семьи нет привычки делать зарядку, соблюдать гигиену, закаляться, питаться правильно, ребенок никогда не научится этому сам.

2. УЧИТЕ РЕБЕНКА СОБЛЮДАТЬ ГИГИЕНУ

Слегка надоевшая всем фраза «Чистота - залог здоровья» остается актуальной на все времена. Очень важно постоянно прививать ребенку навыки ежедневной гигиены, объяснять необходимость смены нижнего белья, верхней одежды, уборки своей комнаты.

3. НАПОМИНАЙТЕ О ВАЖНОСТИ ЧЕРЕДОВАНИЯ ЗАНЯТИЙ

Врачи свидетельствуют: ребенку нужен хоть как-то регламентированный режим дня. Здоровью вредит отсутствие режима, переутомление, слишком долгий сон, хаотичное несбалансированное питание. Привычка вставать и ложиться в одно и то же время

ОДЕНА ЗА ЗДОРОВЬЕМ
аблюдениях за здоровьем. Если с
ски записывать данные о своем
в покое или после физических
му заметить, если что-то в

Создание «семейной медиатеки»

Список электронных образовательных ресурсов для родителей и обучающихся (воспитанников)

http://www.1umka.ru	«Умка - детский развивающий сайт»	На сайте Вы можете посмотреть как развлекательные, так обучающие детские мультфильмы, скачать сборники, а так же прослушать и скачать плюсовки и минусовки детских песен, раскрасить вместе с вашими детьми онлайн раскраски, выбрать понравившиеся вам сценарии праздников, прослушать детские сказки и еще многое другое!
http://www.detkiuch.ru	«Обучалки и развивалки для детей»	Здесь вы найдете статьи о детях, обучающие и развивающие программы для малышей и школьников, которые можно скачать бесплатно, а ребенок непременно захочет посмотреть детское обучающее видео, мультфильмы, сказки и книги, игры для развития, раскраски, картинки, песенки караоке и многое другое.
http://www.baby-news.net	«Baby news»	Огромное количество развивающих материалов для детей. Сайт будет интересен и родителям и детям.
http://www.zonar.info	«Оригами - Мир своими руками»	Сайт посвящён древнему искусству складывания фигурок из бумаги. Здесь вы найдете схемы и видео с пояснениями складывания оригами.
http://packpacku.com	«Раскраски»	Детские раскраски, раскраски онлайн, раскраски из цифр, картинки из цифр, детские лабиринты, умелые ручки, развивающие детские онлайн игры, бесплатные онлайн игры для мальчиков и девочек и многое другое для Вашего ребёнка.
www.solnet.ee/	Детский портал "СОЛНЫШКО"	Интернет - журнал, посвящённый детскому творчеству: викторины, песни (минус, тексты), конкурсы, игры и много ещё интересного
http://razigrushki.ru	«РазИгрушки»	Уроки тетушки Совы - Утренняя зарядка МУЛЬТИКИ ДЕТЯМ
http://bukashka.org	«Букашка»,	Не болеть! ☺ Лунтик ☺ Сборник мул... МУЛЬТ (мультки можно скачать)
http://teramult.org.ua/	"Старые мультфильмы"	МАЛЫШАРИКИ СБОРНИК 17 ГИГИЕНА МУЛЬТ-КЛУБ «МАМАК» – мультфильмы...
http://teremoc.ru/	Детский портал "Теремок"	
http://pochemu4ka.ru/	Детский портал "Почемучка"	
http://internetenok.narod.ru/	Детский портал "Интернетёнок"	

Уроки тетушки Совы - Утренняя зарядка МУЛЬТИКИ ДЕТЯМ



31:04

МАЛЫШАРИКИ | СБОРНИК 18 | РЕЖИ... МУЛЬТ-КЛУБ «МАМАК» – мультфильмы...



1:00:45



YouTube - 6:31

Азбука здоровья - Экономия времени... Смешарики



5:38



1:30

Азбука здоровья от Смешариков: Быт... Детский психолог Ирина Плюснина



5:36



"Солнышко" (МБДОУ "Василёк")



МУЛЬТФИЛЬМЫ О ЗДОРОВЬЕ,

которые научат ребенка соблюдать режим дня, чистить зубы, мыть руки, соблюдать правила гигиены и следить за своим здоровьем.

1. Не болеть! <https://www.youtube.com/watch?v=0k4HILCH4hw>
2. Малышарики. Гигиена <https://www.youtube.com/watch?v=5luYhTFPw24>
3. Про бегемота, который боялся прививок <https://yandex.ru/video/preview/?filmId=1591810704011..>
4. Смешарики. Режим дня. <https://www.youtube.com/watch?v=ofkbNrPN2zs>
5. Королева Зубная щетка <https://www.youtube.com/watch?v=nT-Z5lmhBo4>
6. Митя и микробус <https://www.youtube.com/watch?v=LclvioFpMsA>
7. Неумойка <https://www.youtube.com/watch?v=8calUSc5g98>
8. Федорино горе <https://www.youtube.com/watch?v=GHppFnmDMtk>
9. Смешарики. Азбука здоровья <https://www.youtube.com/watch?v=pMfekQgfwTo>



"Солнышко" (МБДОУ "Василёк")

Каждый день у нас, ребятки, начинается с зарядки. Сделать нас сильнее немного. Упражнения помогут.

О пользе утренней зарядки




YouTube · 2:47

Развивающие компьютерные игры для занятий детей дома



Интерактивная игра «ЗДОРОВЫЙ МАЛЫШ» для детей 5-7 лет



ЗАГАДКА ОТ НЕЗНАЙКИ:

В этой одежде я родился,
В этой одежде и в бане
помылся,
Эту одежду снять невозможно.
Эта одежда называется

(кожа)



Правила игры:

Привет, дружок! Меня зовут Незнайка. Сегодня мы отправимся в небольшое путешествие, где нас будут ждать необычные задания. Ты готов?

Тогда продолжим!



Цели игры:

- ✦ Познакомить детей с правилами личной гигиены;
- ✦ Учить правильно и бережно относиться к своему здоровью.

Задачи:

- ✦ Продолжать знакомить детей со здоровым образом жизни через интерактивную игру;
- ✦ Развивать логическое мышление, память, внимание;
- ✦ Воспитывать бережное отношение к своему здоровью.

Мультимедийные презентации

Актуальность темы

Самой актуальной проблемой на сегодняшний день является сохранение и укрепление здоровья детей.

Здоровье: физическое, психическое и социальное благополучие, гармоничное состояние организма, которое позволяет человеку быть активным в своей жизни.

Необходимо учиться заботиться о своем здоровье с детства. Очень важно - формирование у детей дошкольного возраста убеждений в необходимости сохранения своего здоровья и укрепления его посредством здоровьесберегающих технологий и приобщения к здоровому образу жизни.



В помощь родителям

Консультации:

«Как с пользой для здоровья проводить выходные дни», «Режим дня»,

«Утренняя зарядка для детей»,

«Советы по укреплению здоровья детей»,

«Как приучить ребенка чистить зубы»,

«Полезные привычки»,

«Здоровье и питание детей дошкольного возраста» и др.

Папки-передвижки:

«Здоровый образ жизни семьи» и др.



«Здоровые дети одной планеты»

Проект эффективного взаимодействия педагогов с родителями при осуществлении физкультурно-оздоровительной работы с детьми 5-6 лет

Подготовили:
Маликова Е.В.
Смирнова Л.В.

2019г.



Папки передвижки



Труд и физкультура на прогулке



Результаты проекта

- Получение детьми доступных знаний о путях сохранения и укрепления здоровья.
- Повышение знаний родителей о формировании ЗОЖ в дошкольном возрасте.
- Пополнение атрибутов для проведения пальчиковой гимнастики, самомассажа.
- Пополнение картотеки заданий о предметах личной гигиены, правилах безопасного поведения, спорте.
- Приобретение опыта работы с родителями воспитанников.



Утренняя гимнастика



Тренажер су-джок, пальчиковая гимнастика, точечный массаж, гимнастика для глаз.



При размещении информации в сети Интернет мы учитываем нормы Федерального закона от 27 июля 2006 г. N 152-ФЗ

«О персональных данных» и **не выкладываем в общий доступ без письменного согласия родителей:**

- личные фотографии детей,
- персональные сведения о воспитанниках, родителях и др.

Согласие
на использование фото/видеоизображений воспитанника

Я, _____
(Ф.И.О. родителя)

Разрешаю проведение фото и видеосъемки мероприятий с участием моего ребенка, публикацию на безвозмездной основе фотографий моего сына (дочери) _____

На официальном сайте муниципального бюджетного дошкольного образовательного учреждения «Детский сад №19 «Василек» компенсирующего вида, в профессиональных изданиях, а также использование в качестве иллюстраций на мероприятиях (семинарах, конференциях, мастер-классах, педагогических советах, выставках).

Указанные изображения могут использоваться с «___» _____ 20__ года по «___» _____ 20__ года на территории Российской Федерации.

Согласие может быть отозвано путем предоставления в муниципальное бюджетное дошкольное образовательное учреждение «Детский сад №19 «Василек» компенсирующего вида заявления в простой письменной форме в соответствии с требованиями законодательства РФ.

Дата заполнения: «___» _____ 20__ года

(подпись) / _____
(Ф.И.О. родителя)



Эффективность использования электронных ресурсов



- реализация принципа обратной связи – важнейшее условие в построении взаимодействия ДООУ с семьями воспитанников;
- пропаганда педагогических знаний – обучение родителей – индивидуальная работа родителей с ребенком;
- неограниченный объем распространения информационного и учебного материала, как в печатном виде, так и на информационных носителях;
- привлечение разных источников информационного и обучающего материала;
- эстетика в подаче материала.



Спасибо за внимание!

